



...we protect people!



HIGH LINE PLUS



HIGH LINE



MEDIUM LINE



BASIC LINE



BASIC LINE ZINC



BASIC LINE
PROTECCIÓN CONTRA CAÍDAS



VALLA DE PROTECCIÓN
ACERO INOXIDABLE

ÁREA DE APLICACIÓN RECOMENDADA POR EL FABRICANTE	ROBÓTICA / AUTOMATIZACIÓN	ROBÓTICA / AUTOMATIZACIÓN	AUTOMATIZACIÓN / PRODUCCIÓN	PRODUCCIÓN / LOGÍSTICA DE ALMACÉN	PRODUCCIÓN / LOGÍSTICA DE ALMACÉN	PRODUCCIÓN / LOGÍSTICA DE ALMACÉN	PRODUCCIÓN / LOGÍSTICA DE ALMACÉN	INDUSTRIA ALIMENTARIA
ENSAYO CON PÉNDULO ISO 14120	2500 JULIOS	2000 JULIOS*	1600 JULIOS	950 JULIOS	950 JULIOS	950 JULIOS	950 JULIOS	350 JULIOS
DGVV TEST: APROBACIÓN DE TIPO	☑	☑	☑	☑	☑	☑	☑	☑
DECLARACIÓN DE CONFORMIDAD CE	☑	☑	☑	☑	☑	☑	☑	☑
MARCADO CE / PLACA DE CARACTERÍSTICAS	☑	☑	☑	☑	☑	☑	☑	☑
MANUAL DE USO	☑	☑	☑	☑	☑	☑	☑	☑
PREMONTADO DE FÁBRICA	☑	☑	☑	—	—	—	—	—
PIEZAS DE REJA SIN MARCO	☑	☑	☑	☑	☑	☑	☑	☑
REJAS: ANCHOS DEL SISTEMA (Distancia entre ejes, montaje centro-centro-postes)	500/1000/1500/2000	500/1000/1500/2000/2500	500/1000/1500/2000/2500	500/1000/1500/2000	2000	2000	2000	500/1000/1500
PUERTAS GIRATORIAS DE 1 HOJA ANCHOS DEL SISTEMA (distancia entre ejes)	Por encargo	800/1000/1400	800/1000/1400	1000	800/1000	800/1000	Por encargo	1000
PUERTAS GIRATORIAS DE 2 HOJAS ANCHOS DEL SISTEMA (distancia entre ejes)	Por encargo	1550/1950/2750	1550/1950/2750	Por encargo	1950	1950	Por encargo	2000
PUERTAS CORREDERAS DE 1 HOJA ANCHOS DEL SISTEMA (distancia entre ejes)	Por encargo	1000/1400	1000/1400	1200	830/1030	830/1030	Por encargo	1500
ALTURAS DEL SISTEMA	2000/2400	2000/2400	2000/2400	2000/2200	2000/2400 3000/4000	2000/2400 3000/4000	2000	2000
ALAMBRE DE REJA, HORIZONTAL	Alambre redondo doble 8 mm	Alambre redondo doble 8 mm	Alambre redondo doble 6 mm	Alambre redondo 5,5 mm Barra plana 15 x 6 mm	Alambre redondo 5,5 mm Barra plana 15 x 6 mm	Alambre redondo 5,5 mm Barra plana 15 x 6 mm	Alambre redondo 5,5 mm Barra plana 15 x 6 mm	Alambre redondo 8 mm
ALAMBRE DE REJA, VERTICAL	Alambre redondo 6 mm	Alambre redondo 6 mm	Alambre redondo 6 mm	Alambre redondo 3,5 mm	Alambre redondo 3,5 mm	Alambre redondo 3,5 mm	Alambre redondo 3,5 mm	Alambre redondo 4 mm
REJAS: TAMAÑO DE MALLA	19/190 mm	19/190 mm	19/190 mm	19/190 mm	19/190 mm	19/190 mm	19/190 mm	19/190 mm
REJAS: DISTANCIA AL SUELO	171 mm	171 mm	171 mm	171 mm	38 mm	38 mm	8 mm	168 mm
PERFIL DE POSTE	80 x 40 x 3 mm	60 x 40 x 2 mm	60 x 40 x 2 mm	60 x 40 x 2 mm	60 x 40 x 2 mm 80 x 40 x 2 mm	60 x 40 x 2 mm 80 x 40 x 2 mm	60 x 40 x 2 mm	60 x 60 x 2 mm 60 x 60 x 3 mm
PLACA BASE DEL POSTE	166 x 150 x 8 mm	140 x 140 x 8 mm	140 x 140 x 8 mm	140 x 140 x 8 mm	140 x 140 x 6 mm 180 x 180 x 8 mm	140 x 140 x 6 mm 180 x 180 x 8 mm	170 x 160 x 8 mm	120 x 100 x 6 mm
REGULACIÓN DE ALTURA DE LOS POSTES	FIJO	30 mm	30 mm	30 mm	FIJO	FIJO	FIJO	FIJO
ACABADO	Revestimiento de polvo según RAL	Revestimiento de polvo según RAL	Revestimiento de polvo según RAL	Revestimiento de polvo según RAL	Galvanizado	Galvanizado	Galvanizado	Decapado
DISPONIBILIDAD	Artículo por encargo	Artículo por encargo	Artículo por encargo	Artículo por encargo	Artículo disponible en almacén	Artículo disponible en almacén	Artículo por encargo	Artículo disponible en almacén

Se reserva el derecho de realizar modificaciones técnicas. Última actualización: 10/2017
Otros anchos y alturas por encargo: Tel.: +49 (0)5223 791995-0 | Fax: +49 (0)5223 791995-90
Todas las medidas están expresadas en milímetros.

* Probado con elemento de sujeción de acero

PANELES DE REJA: FLEXIBLES Y RÁPIDOS. ¡INSTALACIÓN DIRECTA IN SITU!




...we protect people!



SISTEMAS DE VALLADO DE PROTECCIÓN **CATÁLOGO**

Abir
aquí



...we protect people!

 TIEMANN
Schutz-Systeme GmbH
Lübbecker Straße 16
32257 Bünde | Alemania

 Tel.: +49 (0)5223 791995-0
 Fax: +49 (0)5223 791995-90

 info@econference.com
www.econference.com